

IMMAGINE

DENOMINAZIONE

CODICE n/p

SCATOLA 503/504 IGNIFUGA



Le scatole 503/504 Ignifughe per cartongesso sono telescopiche, maggiorate nelle dimensioni e si usano a parete aperta per sviluppare l'impianto elettrico d'ambo i lati. Si possono fissare: con il **Collante** oppure con gancio ad **Asola** con **Viti**. Misura utile per spessore parete in cartongesso da 45 mm fino a max 80 mm.

503 75
CS 005/VO

504 62
CS 014/VO

COLLANTE SUPER RAPIDO




Questo collante permette di fissare le scatole e tutti gli accessori sul cartongesso in modo veloce.

Tubo 115g 1
CS 046T

Cart.300g 1
CS 046C

GANCIO AD ASOLA



Il gancio ad Asola si applica sul fondo o sulla parte superiore della scatola, si fissa per mezzo delle viti sulla parete in cartongesso.



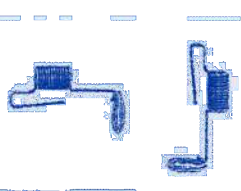
Superiore 503

CS 021/2 200



Base 503

MOLLA DI SPINTA



La molla di spinta si applica sui due lati più lunghi della base-scatola, ciò permette di tenerla in spinta dentro la parete.



Molla di spinta

CS 021/1 200

MAGNETE - CONTROMAGNETE



Il Magnete si installa sui gancetti in metallo della scatola, per facilitare l'intercettazione della stessa una volta chiusa la parete.

CS 021/m/CA 50

CS 021.sf/CA 50

Il Contromagnete è l'intercettatore del Magnete, serve a rilevare facilmente in modo preciso la posizione della scatola.



Entrambi sono riutilizzabili.



IMMAGINE

DENOMINAZIONE

CODICE

n/p

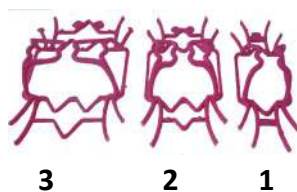


RIALZO

Rialzo in metallo con apertura variabile per scatole 503/504 e di derivazione, utile per pareti in cartongesso con profondità superiore a 80 mm.

CS 042/V

10



FLASH SPIDER 1 - 2 - 3

I Flash Spider 1-2-3 sono fermatubi e fissano le tubazioni sulle pareti in cartongesso; si possono fissare con: Collante, Viti o Graffettatrice.

1 CS 002.1/CA 20

2 CS 002.2/CA 20

3 CS 002.3/CA 20



MONOCHIODO SINGOLO - DOPPIO

Il Monochiodo singolo o doppio serve per fissare le tubazioni da Ø 20/25 sulle pareti in cartongesso. Si fissano con viti o collante.

Singolo
CS 020.1 300

Doppio
CS 020.2 100



STRISCE IN GOMMA ADESIVA 7x7

Le strisce adesive in gomma vengono applicate sulla parte superiore dei bordi della scatola per aumentare la superficie dell'incollaggio.

CS 047 100



MICRO BOLLA

Micro Bolla con attacco rapido per facilitare la posa della scatola 503/504.

CS 041 1



DIMA SCATOLA 503/504

Dima con bolla per una precisa apertura della scatola 503 /504 telescopica su cartongesso.

CS 043 1



PUNTA A TAZZA Ø 58/60 mm

Tazza per apertura scatole su cartongesso.

CS 045 1